



SECRETARIA DE PLANEACION Y FINANZAS
SISTEMA ESTATAL DE EVALUACION DEL DESEMPEÑO
MONITOREO DE INDICADORES 2018 DE
FPPTBC
CUARTO TRIMESTRE



¿COMO ESTAMOS?

PROGRAMA:
IMPULSO Y FOMENTO DE LA ACTIVIDAD TURÍSTICA

RESULTADOS 2018												¿QUÉ MIDE?
Ocupación Hotelera en Tecate												EL PORCENTAJE DE LA PROPORCIÓN DE CUARTOS RENTADOS CON RELACIÓN AL TOTAL DE CUARTOS DISPONIBLES EN LOS ESTABLECIMIENTOS DE HOSPEDAJE.
ENE	FEB	MAR	ABR	MAY	JUN	JUL	AGO	SEP	OCT	NOV	DIC	
60.59	62.09	69.89	62.74	67.01	68.78	70.97	67.7	69.92	65.33	64.78	64.74	


META ANUAL: 60

UNIDAD DE MEDIDA: PORCENTAJE

FRECUENCIA: MENSUAL

ES MEJOR QUE INCREMENTE EL RESULTADO

RESULTADOS 2018



OBSERVACIONES:

EL TURISMO REACCIONA A LOS DIFERENTES FACTORES EXTERNOS LOS CUALES NO SON CONTROLABLES, ENTRE ELLOS EL CLIMA, LAS EXPERIENCIAS PASADAS, ASI COMO LA PERCEPCION QUE LOS TURISTAS TIENEN DEL DESTINO TURISTICO, TODO ESTO INFLUYE EN LA AFLUENCIA DE TURISTAS LO QUE DENOTA EN LA VARIACION DEL RESULTADO

COORDINADOR INSTITUCIONAL
MARTHA MENDOZA MONTES

TITULAR
MARTHA MENDOZA MONTES

RESPONSABLE DEL INDICADOR
MARTHA MENDOZA MONTES

26/02/2019 2.45 PM



SECRETARIA DE PLANEACION Y FINANZAS
SISTEMA ESTATAL DE EVALUACION DEL DESEMPEÑO
MONITOREO DE INDICADORES 2018 DE
FPPTBC
CUARTO TRIMESTRE



¿COMO ESTAMOS?

PROGRAMA:
IMPULSO Y FOMENTO DE LA ACTIVIDAD TURÍSTICA


CUARTOS OCUPADOS EN EL DESTINO TURÍSTICO DE SAN FELIPE	RESULTADOS 2018												¿QUÉ MIDE?
	ENE	FEB	MAR	ABR	MAY	JUN	JUL	AGO	SEP	OCT	NOV	DIC	
1867	3276	5812	7488	5282	6047	7027	5599	4647	3977	5050	2984		CUARTOS OCUPADOS REGISTRA EL TOTAL DE CUARTOS QUE FUERON OCUPADOS DURANTE UN PERIODO DE TIEMPO, INCLUYENDO CORTESÍAS, TANTO POR TURISTAS NACIONALES COMO POR EXTRANJEROS.

META ANUAL: 21648

UNIDAD DE MEDIDA: CUARTOS OCUPADOS
FRECUENCIA: MENSUAL

ES MEJOR QUE INCREMENTE EL RESULTADO

RESULTADOS 2018



OBSERVACIONES:

EL TURISMO REACCIONA A LOS DIFERENTES FACTORES EXTERNOS LOS CUALES NO SON CONTROLABLES - ENTRE ELLOS EL CLIMA, LAS EXPERIENCIAS PASADAS, ASÍ COMO LA PERCEPCIÓN QUE LOS TURISTAS TIENEN DEL DESTINO TURÍSTICO, TODO ESTO INFLUYE EN LA AFLUENCIA DE TURISTAS LO QUE DENOTA EN LA VARIACIÓN DEL RESULTADO

Martha Mendoza Montes
COORDINADOR INSTITUCIONAL
MARTHA MENDOZA MONTES

Martha Mendoza Montes
TITULAR
MARTHA MENDOZA MONTES

Martha Mendoza Montes
RESPONSABLE DEL INDICADOR
MARTHA MENDOZA MONTES



SECRETARIA DE PLANEACION Y FINANZAS
SISTEMA ESTATAL DE EVALUACION DEL DESEMPEÑO
MONITOREO DE INDICADORES 2018 DE
FPPTBC
CUARTO TRIMESTRE

¿COMO ESTAMOS?

PROGRAMA:
IMPULSO Y FOMENTO DE LA ACTIVIDAD TURÍSTICA

RESULTADOS 2018												¿QUÉ MIDE?
CUARTOS OCUPADOS EN EL DESTINO TURÍSTICO DE ENSENADA												CUARTOS OCUPADOS REGISTRA EL TOTAL DE CUARTOS QUE FUERON OCUPADOS DURANTE UN PERIODO DE TIEMPO, INCLUYENDO CORTESÍAS, TANTO POR TURISTAS NACIONALES COMO POR EXTRANJEROS.
ENE	FEB	MAR	ABR	MAY	JUN	JUL	AGO	SEP	OCT	NOV	DIC	
16873	16873	22268	21104	25007	26650	36500	32428	25985	23031	25192	16713	


META ANUAL: 194160

UNIDAD DE MEDIDA: CUARTOS OCUPADOS

FRECUENCIA: MENSUAL

ES MEJOR QUE INCREMENTE EL RESULTADO

RESULTADOS 2018



OBSERVACIONES:

EL TURISMO REACCIONA A LOS DIFERENTES FACTORES EXTERNOS LOS CUALES NO SON CONTROLABLES, ENTRE ELLOS EL CLIMA, LAS EXPERIENCIAS PASADAS, ASÍ COMO LA PERCEPCIÓN QUE LOS TURISTAS TIENEN DEL DESTINO TURÍSTICO, TODO ESTO INFLUYE EN LA AFLUENCIA DE TURISTAS LO QUE DENOTA EN LA VARIACIÓN DEL RESULTADO

COORDINADOR INSTITUCIONAL
MARTHA MENDOZA MONTES

TITULAR
MARTHA MENDOZA MONTES

RESPONSABLE DEL INDICADOR
MARTHA MENDOZA MONTES



SECRETARIA DE PLANEACION Y FINANZAS
SISTEMA ESTATAL DE EVALUACION DEL DESEMPEÑO
MONITOREO DE INDICADORES 2018 DE
FPPTBC
CUARTO TRIMESTRE



¿COMO ESTAMOS?

PROGRAMA:
IMPULSO Y FOMENTO DE LA ACTIVIDAD TURÍSTICA


CUARTOS OCUPADOS EN EL ESTADO	RESULTADOS 2018				¿QUÉ MIDE?
	MAR	JUN	SEP	DIC	
399004	451327	518370	434180		CUARTOS OCUPADOS REGISTRA EL TOTAL DE CUARTOS QUE FUERON OCUPADOS DURANTE UN PERIODO DE TIEMPO, INCLUYENDO CORTESÍAS, TANTO POR TURISTAS NACIONALES COMO POR EXTRANJEROS.

META ANUAL: 1822740

UNIDAD DE MEDIDA: CUARTOS OCUPADOS
FRECUENCIA: TRIMESTRAL

ES MEJOR QUE INCREMENTE EL RESULTADO

RESULTADOS 2018



OBSERVACIONES:

EL TURISMO REACCIONA A LOS DIFERENTES FACTORES EXTERNOS LOS CUALES NO SON CONTROLABLES, ENTRE ELLOS EL CLIMA, LAS EXPERIENCIAS PASADAS, ASI COMO LA PERCEPCION QUE LOS TURISTAS TIENEN DEL DESTINO TURISTICO, TODO ESTO INFLUYE EN LA AFLUENCIA DE TURISTAS LO QUE DENOTA EN LA VARIACION DEL RESULTADO

COORDINADOR INSTITUCIONAL
MARTHA MENDOZA MONTES

TITULAR
MARTHA MENDOZA MONTES

RESPONSABLE DEL INDICADOR
MARTHA MENDOZA MONTES



SECRETARIA DE PLANEACION Y FINANZAS
SISTEMA ESTATAL DE EVALUACION DEL DESEMPEÑO
MONITOREO DE INDICADORES 2018 DE
FPPTBC
CUARTO TRIMESTRE

¿COMO ESTAMOS?

PROGRAMA:
IMPULSO Y FOMENTO DE LA ACTIVIDAD TURÍSTICA

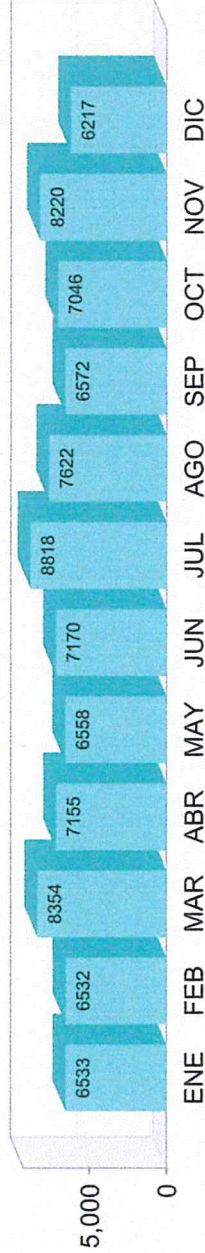
CUARTOS OCUPADOS EN EL DESTINO TURÍSTICO DE SAN QUINTIN	RESULTADOS 2018												¿QUÉ MIDE?
	ENE	FEB	MAR	ABR	MAY	JUN	JUL	AGO	SEP	OCT	NOV	DIC	CUARTOS OCUPADOS REGISTRA EL TOTAL DE CUARTOS QUE FUERON OCUPADOS DURANTE UN PERIODO DE TIEMPO, INCLUYENDO CORTESÍAS, TANTO POR TURISTAS NACIONALES COMO POR EXTRANJEROS.
6533	6532	8354	7155	6558	7170	8818	7622	6572	7046	8220	6217		

META ANUAL: 70548

UNIDAD DE MEDIDA: CUARTOS OCUPADOS
FRECUENCIA: MENSUAL

ES MEJOR QUE INCREMENTE EL RESULTADO

RESULTADOS 2018



OBSERVACIONES:
EL TURISMO REACCIONA A LOS DIFERENTES FACTORES EXTERNOS LOS CUALES NO SON CONTROLABLES, ENTRE ELLOS EL CLIMA, LAS EXPERIENCIAS PASADAS, ASI COMO LA PERCEPCION QUE LOS TURISTAS TIENEN DEL DESTINO TURISTICO, TODO ESTO INFLUYE EN LA AFLUENCIA DE TURISTAS LO QUE DENOTA EN LA VARIACION DEL RESULTADO

Martha Mendoza Montes
COORDINADOR INSTITUCIONAL
MARTHA MENDOZA MONTES

Martha Mendoza Montes
TITULAR
MARTHA MENDOZA MONTES

Martha Mendoza Montes
RESPONSABLE DEL INDICADOR
MARTHA MENDOZA MONTES



SECRETARIA DE PLANEACION Y FINANZAS
SISTEMA ESTATAL DE EVALUACION DEL DESEMPEÑO
MONITOREO DE INDICADORES 2018 DE
FPPTBC
CUARTO TRIMESTRE

¿COMO ESTAMOS?

PROGRAMA:
IMPULSO Y FOMENTO DE LA ACTIVIDAD TURÍSTICA

RESULTADOS 2018												¿QUÉ MIDE?
CUARTOS OCUPADOS EN EL DESTINO TURÍSTICO DE PLAYAS DE ROSARITO												CUARTOS OCUPADOS REGISTRA EL TOTAL DE CUARTOS QUE FUERON OCUPADOS DURANTE UN PERIODO DE TIEMPO, INCLUYENDO CORTESÍAS, TANTO POR TURISTAS NACIONALES COMO POR EXTRANJEROS.
ENE	FEB	MAR	ABR	MAY	JUN	JUL	AGO	SEP	OCT	NOV	DIC	
10622	10622	18854	13337	14933	17030	25621	21727	16138	13392	16650	8695	

META ANUAL: 155592

UNIDAD DE MEDIDA: CUARTOS OCUPADOS
FRECUENCIA: MENSUAL

ES MEJOR QUE INCREMENTE EL RESULTADO

RESULTADOS 2018



OBSERVACIONES:

EL TURISMO REACCIONA A LOS DIFERENTES FACTORES EXTERNOS LOS CUALES NO SON CONTROLABLES. ENTRE ELLOS EL CLIMA, LAS EXPERIENCIAS PASADAS, ASÍ COMO LA PERCEPCIÓN QUE LOS TURISTAS TIENEN DEL DESTINO TURÍSTICO, TODO ESTO INFLUYE EN LA AFLUENCIA DE TURISTAS LO QUE DENOTA EN LA VARIACIÓN DEL RESULTADO

COORDINADOR INSTITUCIONAL
MARTHA MENDOZA MONTES

TITULAR
MARTHA MENDOZA MONTES

RESPONSABLE DEL INDICADOR
MARTHA MENDOZA MONTES



SECRETARIA DE PLANEACION Y FINANZAS
SISTEMA ESTATAL DE EVALUACION DEL DESEMPEÑO
MONITOREO DE INDICADORES 2018 DE
FPPTBC
CUARTO TRIMESTRE



¿COMO ESTAMOS?

PROGRAMA:
IMPULSO Y FOMENTO DE LA ACTIVIDAD TURÍSTICA


CUARTOS OCUPADOS EN EL DESTINO TURÍSTICO DE TECATE	RESULTADOS 2018												¿QUÉ MIDE?
	ENE	FEB	MAR	ABR	MAY	JUN	JUL	AGO	SEP	OCT	NOV	DIC	
	5503	5640	6348	5515	6028	6046	6446	6149	6146	5934	5677	5880	CUARTOS OCUPADOS REGISTRA EL TOTAL DE CUARTOS QUE FUERON OCUPADOS DURANTE UN PERIODO DE TIEMPO, INCLUYENDO CORTESÍAS, TANTO POR TURISTAS NACIONALES COMO POR EXTRANJEROS.

META ANUAL: 34236

UNIDAD DE MEDIDA: CUARTOS OCUPADOS
FRECUENCIA: MENSUAL

ES MEJOR QUE INCREMENTE EL RESULTADO

RESULTADOS 2018



OBSERVACIONES:

EL TURISMO REACCIONA A LOS DIFERENTES FACTORES EXTERNOS LOS CUALES NO SON CONTROLABLES, ENTRE ELLOS EL CLIMA, LAS EXPERIENCIAS PASADAS, ASÍ COMO LA PERCEPCIÓN QUE LOS TURISTAS TIENEN DEL DESTINO TURÍSTICO, TODO ESTO INFLUYE EN LA AFLUENCIA DE TURISTAS LO QUE DENOTA EN LA VARIACIÓN DEL RESULTADO

(Signature)
COORDINADOR INSTITUCIONAL

MARTHA MENDOZA MONTES

(Signature)
TITULAR

MARTHA MENDOZA MONTES

(Signature)
RESPONSABLE DEL INDICADOR

MARTHA MENDOZA MONTES



SECRETARIA DE PLANEACION Y FINANZAS
SISTEMA ESTATAL DE EVALUACION DEL DESEMPEÑO
MONITOREO DE INDICADORES 2018 DE
FPPTBC
CUARTO TRIMESTRE



¿COMO ESTAMOS?

PROGRAMA:
IMPULSO Y FOMENTO DE LA ACTIVIDAD TURÍSTICA


CUARTOS OCUPADOS EN EL DESTINO TURÍSTICO DE MEXICALI	RESULTADOS 2018												¿QUÉ MIDE?
	ENE	FEB	MAR	ABR	MAY	JUN	JUL	AGO	SEP	OCT	NOV	DIC	
34303	37168	41255	42563	42862	39644	37510	43704	56693	47323	45409	34685		CUARTOS OCUPADOS REGISTRA EL TOTAL DE CUARTOS QUE FUERON OCUPADOS DURANTE UN PERIODO DE TIEMPO, INCLUYENDO CORTESÍAS, TANTO POR TURISTAS NACIONALES COMO POR EXTRANJEROS.

META ANUAL: 452448

UNIDAD DE MEDIDA: CUARTOS OCUPADOS
FRECUENCIA: MENSUAL

ES MEJOR QUE INCREMENTE EL RESULTADO

RESULTADOS 2018



OBSERVACIONES:

EL TURISMO REACCIONA A LOS DIFERENTES FACTORES EXTERNOS LOS CUALES NO SON CONTROLABLES, ENTRE ELLOS EL CLIMA, LAS EXPERIENCIAS PASADAS, ASÍ COMO LA PERCEPCIÓN QUE LOS TURISTAS TIENEN DEL DESTINO TURÍSTICO, TODO ESTO INFLUYE EN LA AFLUENCIA DE TURISTAS LO QUE DENOTA EN LA VARIACIÓN DEL RESULTADO

Martha Mendoza Montes

COORDINADOR INSTITUCIONAL
MARTHA MENDOZA MONTES

Martha Mendoza Montes

TITULAR
MARTHA MENDOZA MONTES

Martha Mendoza Montes

RESPONSABLE DEL INDICADOR
MARTHA MENDOZA MONTES



SECRETARIA DE PLANEACION Y FINANZAS
SISTEMA ESTATAL DE EVALUACION DEL DESEMPEÑO
MONITOREO DE INDICADORES 2018 DE
FPPTBC
CUARTO TRIMESTRE



¿COMO ESTAMOS?

PROGRAMA:
IMPULSO Y FOMENTO DE LA ACTIVIDAD TURÍSTICA


OCUPACIÓN HOTELERA EN PLAYAS DE ROSARITO	RESULTADOS 2018												¿QUÉ MIDE?
	ENE	FEB	MAR	ABR	MAY	JUN	JUL	AGO	SEP	OCT	NOV	DIC	EL PORCENTAJE DE LA PROPORCIÓN DE CUARTOS RENTADOS CON RELACIÓN AL TOTAL DE CUARTOS DISPONIBLES EN LOS ESTABLECIMIENTOS DE HOSPEDAJE.
21.9	21.9	38.87	28.62	31.12	36.7	53.39	45.52	34.75	27.91	35.85	18.17		

META ANUAL: 28

UNIDAD DE MEDIDA: PORCENTAJE
FRECUENCIA: MENSUAL

ES MEJOR QUE INCREMENTE EL RESULTADO

RESULTADOS 2018



OBSERVACIONES:

EL TURISMO REACCIONA A LOS DIFERENTES FACTORES EXTERNOS LOS CUALES NO SON CONTROLABLES, ENTRE ELLOS EL CLIMA, LAS EXPERIENCIAS PASADAS, ASÍ COMO LA PERCEPCIÓN QUE LOS TURISTAS TIENEN DEL DESTINO TURÍSTICO, TODO ESTO INFLUYE EN LA AFLUENCIA DE TURISTAS LO QUE DENOTA EN LA VARIACIÓN DEL RESULTADO

COORDINADOR INSTITUCIONAL
MARTHA MENDOZA MONTES

TITULAR
MARTHA MENDOZA MONTES

RESPONSABLE DEL INDICADOR
MARTHA MENDOZA MONTES



SECRETARIA DE PLANEACION Y FINANZAS
SISTEMA ESTATAL DE EVALUACION DEL DESEMPEÑO
MONITOREO DE INDICADORES 2018 DE
FPPTBC
CUARTO TRIMESTRE

¿COMO ESTAMOS?

PROGRAMA:
IMPULSO Y FOMENTO DE LA ACTIVIDAD TURÍSTICA

OCUPACIÓN HOTELERA EN SAN FELIPE	RESULTADOS 2018												¿QUÉ MIDE?
	ENE	FEB	MAR	ABR	MAY	JUN	JUL	AGO	SEP	OCT	NOV	DIC	
8.7	15.27	27.09	36.12	27.39	32.41	36.44	25.68	21.67	16.32	23.51	12.25		EL PORCENTAJE DE LA PROPORCIÓN DE CUARTOS RENTADOS CON RELACIÓN AL TOTAL DE CUARTOS DISPONIBLES EN LOS ESTABLECIMIENTOS DE HOSPEDAJE.


META ANUAL: 24

UNIDAD DE MEDIDA: PORCENTAJE

FRECUENCIA: MENSUAL

ES MEJOR QUE INCREMENTE EL RESULTADO

RESULTADOS 2018



OBSERVACIONES:

EL TURISMO REACCIONA A LOS DIFERENTES FACTORES EXTERNOS LOS CUALES NO SON CONTROLABLES, ENTRE ELLOS EL CLIMA, LAS EXPERIENCIAS PASADAS, ASÍ COMO LA PERCEPCIÓN QUE LOS TURISTAS TIENEN DEL DESTINO TURÍSTICO, TODO ESTO INFLUYE EN LA AFLUENCIA DE TURISTAS LO QUE DENOTA EN LA VARIACIÓN DEL RESULTADO

COORDINADOR INSTITUCIONAL
MARTHA MENDOZA MONTES

TITULAR
MARTHA MENDOZA MONTES

RESPONSABLE DEL INDICADOR
MARTHA MENDOZA MONTES



SECRETARIA DE PLANEACION Y FINANZAS
SISTEMA ESTATAL DE EVALUACION DEL DESEMPEÑO
MONITOREO DE INDICADORES 2018 DE
FPPTBC
CUARTO TRIMESTRE



¿COMO ESTAMOS?

PROGRAMA:
IMPULSO Y FOMENTO DE LA ACTIVIDAD TURÍSTICA


OCUPACIÓN HOTELERA EN MEXICALI	RESULTADOS 2018												¿QUÉ MIDE?
	ENE	FEB	MAR	ABR	MAY	JUN	JUL	AGO	SEP	OCT	NOV	DIC	EL PORCENTAJE DE CUARTOS RENTADOS CON RELACIÓN AL TOTAL DE CUARTOS DISPONIBLES EN LOS ESTABLECIMIENTOS DE HOSPEDAJE.
53.17	57.61	63.95	65.93	64.1	62.01	82.59	63.94	82.95	68.54	66.05	51.37		

META ANUAL: 56

UNIDAD DE MEDIDA: PORCENTAJE
FRECUENCIA: MENSUAL

ES MEJOR QUE INCREMENTE EL RESULTADO

RESULTADOS 2018



OBSERVACIONES:

EL TURISMO REACCIONA A LOS DIFERENTES FACTORES EXTERNOS LOS CUALES NO SON CONTROLABLES, ENTRE ELLOS EL CLIMA, LAS EXPERIENCIAS PASADAS, ASÍ COMO LA PERCEPCIÓN QUE LOS TURISTAS TIENEN DEL DESTINO TURÍSTICO, TODO ESTO INFLUYE EN LA AFLUENCIA DE TURISTAS LO QUE DENOTA EN LA VARIACIÓN DEL RESULTADO

COORDINADOR INSTITUCIONAL
MARTHA MENDOZA MONTES

TITULAR
MARTHA MENDOZA MONTES

RESPONSABLE DEL INDICADOR
MARTHA MENDOZA MONTES



SECRETARIA DE PLANEACION Y FINANZAS
SISTEMA ESTATAL DE EVALUACION DEL DESEMPEÑO
MONITOREO DE INDICADORES 2018 DE
FPPTBC
CUARTO TRIMESTRE

¿COMO ESTAMOS?

PROGRAMA:
IMPULSO Y FOMENTO DE LA ACTIVIDAD TURÍSTICA

OCUPACIÓN HOTELERA EN ENSENADA	RESULTADOS 2018												¿QUÉ MIDE?
	ENE	FEB	MAR	ABR	MAY	JUN	JUL	AGO	SEP	OCT	NOV	DIC	EL PORCENTAJE DE LA PROPORCIÓN DE CUARTOS RENTADOS CON RELACIÓN AL TOTAL DE CUARTOS DISPONIBLES EN LOS ESTABLECIMIENTOS DE HOSPEDAJE.
36,14	36,14	47,7	46,85	49,25	54,28	71,49	64,39	52,67	45,18	51,26	32,71		


META ANUAL: 44

UNIDAD DE MEDIDA: PORCENTAJE

FRECUENCIA: MENSUAL

ES MEJOR QUE INCREMENTE EL RESULTADO

RESULTADOS 2018



OBSERVACIONES:

EL TURISMO REACCIONA A LOS DIFERENTES FACTORES EXTERNOS LOS CUALES NO SON CONTROLABLES, ENTRE ELLOS EL CLIMA. LAS EXPERIENCIAS PASADAS, ASÍ COMO LA PERCEPCIÓN QUE LOS TURISTAS TIENEN DEL DESTINO TURÍSTICO, TODO ESTO INFLUYE EN LA AFLUENCIA DE TURISTAS LO QUE DENOTA EN LA VARIACIÓN DEL RESULTADO

COORDINADOR-INSTITUCIONAL
MARTHA MENDOZA MONTES

TITULAR
MARTHA MENDOZA MONTES

RESPONSABLE DEL INDICADOR
MARTHA MENDOZA MONTES



SECRETARIA DE PLANEACION Y FINANZAS
SISTEMA ESTATAL DE EVALUACION DEL DESEMPEÑO
MONITOREO DE INDICADORES 2018 DE
FPPTBC
CUARTO TRIMESTRE

¿COMO ESTAMOS?

PROGRAMA:
IMPULSO Y FOMENTO DE LA ACTIVIDAD TURÍSTICA


OCUPACIÓN HOTELERA EN SAN QUINTÍN	RESULTADOS 2018												¿QUÉ MIDE?
	ENE	FEB	MAR	ABR	MAY	JUN	JUL	AGO	SEP	OCT	NOV	DIC	EL PORCENTAJE DE LA PROPORCIÓN DE CUARTOS RENTADOS CON RELACIÓN AL TOTAL DE CUARTOS DISPONIBLES EN LOS ESTABLECIMIENTOS DE HOSPEDAJE EN LA DELEGACIÓN DE SAN QUINTÍN.
44.09	44.08	56.38	49.9	44.26	49.99	59.51	51.44	45.13	47.63	57.44	42.16		

META ANUAL: 44

UNIDAD DE MEDIDA: PORCENTAJE
FRECUENCIA: MENSUAL

ES MEJOR QUE INCREMENTE EL RESULTADO

RESULTADOS 2018



OBSERVACIONES:

EL TURISMO REACCIONA A LOS DIFERENTES FACTORES EXTERNOS LOS CUALES NO SON CONTROLABLES, ENTRE ELLOS EL CLIMA, LAS EXPERIENCIAS PASADAS, ASÍ COMO LA PERCEPCIÓN QUE LOS TURISTAS TIENEN DEL DESTINO TURÍSTICO, TODO ESTO INFLUYE EN LA AFLUENCIA DE TURISTAS LO QUE DENOTA EN LA VARIACIÓN DEL RESULTADO

COORDINADOR INSTITUCIONAL
MARTHA MENDOZA MONTES

TITULAR
MARTHA MENDOZA MONTES

RESPONSABLE DEL INDICADOR
MARTHA MENDOZA MONTES



SECRETARIA DE PLANEACION Y FINANZAS
SISTEMA ESTATAL DE EVALUACION DEL DESEMPEÑO
MONITOREO DE INDICADORES 2018 DE
FPPTBC
CUARTO TRIMESTRE



¿COMO ESTAMOS?

PROGRAMA:
IMPULSO Y FOMENTO DE LA ACTIVIDAD TURÍSTICA


CUARTOS OCUPADOS EN EL DESTINO TURÍSTICO DE TIJUANA	RESULTADOS 2018												¿QUÉ MIDE?
	ENE	FEB	MAR	ABR	MAY	JUN	JUL	AGO	SEP	OCT	NOV	DIC	
	41875	46210	52186	49610	53126	48062	53666	57239	52133	55281	53386	43438	CUARTOS OCUPADOS REGISTRA EL TOTAL DE CUARTOS QUE FUERON OCUPADOS DURANTE UN PERIODO DE TIEMPO, INCLUYENDO CORTESIAS, TANTO POR TURISTAS NACIONALES COMO POR EXTRANJEROS.

META ANUAL: 894108

UNIDAD DE MEDIDA: CUARTOS OCUPADOS
FRECUENCIA: MENSUAL

ES MEJOR QUE INCREMENTE EL RESULTADO

RESULTADOS 2018



OBSERVACIONES:

EL TURISMO REACCIONA A LOS DIFERENTES FACTORES EXTERNOS LOS CUALES NO SON CONTROLABLES, ENTRE ELLOS EL CLIMA, LAS EXPERIENCIAS PASADAS, ASÍ COMO LA PERCEPCIÓN QUE LOS TURISTAS TIENEN DEL DESTINO TURÍSTICO, TODO ESTO INFLUYE EN LA AFLUENCIA DE TURISTAS LO QUE DENOTA EN LA VARIACIÓN DEL RESULTADO

COORDINADOR INSTITUCIONAL
MARTHA MENDOZA MONTES

TITULAR
MARTHA MENDOZA MONTES

RESPONSABLE DEL INDICADOR
MARTHA MENDOZA MONTES



SECRETARIA DE PLANEACION Y FINANZAS
SISTEMA ESTATAL DE EVALUACION DEL DESEMPEÑO
MONITOREO DE INDICADORES 2018 DE
FPPTBC
CUARTO TRIMESTRE



¿COMO ESTAMOS?

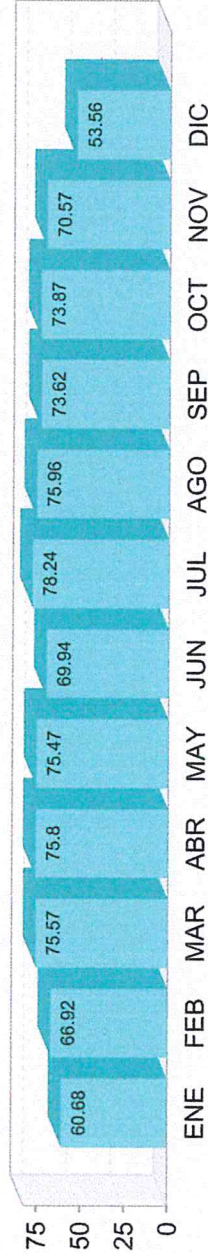
PROGRAMA:
IMPULSO Y FOMENTO DE LA ACTIVIDAD TURÍSTICA

OCUPACIÓN HOTELERA EN TIJUANA	RESULTADOS 2018												¿QUÉ MIDE?
	ENE	FEB	MAR	ABR	MAY	JUN	JUL	AGO	SEP	OCT	NOV	DIC	
60.68	66.92	75.57	75.8	75.47	69.94	78.24	75.96	73.62	73.87	70.57	53.56		EL PORCENTAJE DE LA PROPORCIÓN DE CUARTOS RENTADOS CON RELACIÓN AL TOTAL DE CUARTOS DISPONIBLES EN LOS ESTABLECIMIENTOS DE HOSPEDAJE.

META ANUAL: 60
UNIDAD DE MEDIDA: PORCENTAJE
FRECUENCIA: MENSUAL

ES MEJOR QUE INCREMENTE EL RESULTADO

RESULTADOS 2018



OBSERVACIONES:
EL TURISMO REACCIONA A LOS DIFERENTES FACTORES EXTERNOS LOS CUALES NO SON CONTROLABLES, ENTRE ELLOS EL CLIMA, LAS EXPERIENCIAS PASADAS, ASÍ COMO LA PERCEPCIÓN QUE LOS TURISTAS TIENEN DEL DESTINO TURÍSTICO, TODO ESTO INFLUYE EN LA AFLUENCIA DE TURISTAS LO QUE DENOTA EN LA VARIACIÓN DEL RESULTADO

COORDINADOR INSTITUCIONAL
MARTHA MENDOZA MONTES

TITULAR
MARTHA MENDOZA MONTES

RESPONSABLE DEL INDICADOR
MARTHA MENDOZA MONTES